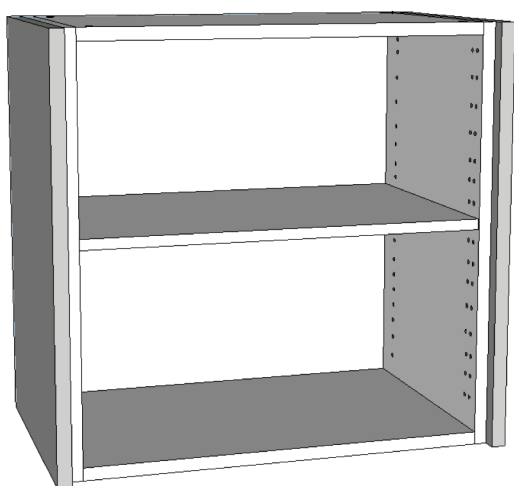


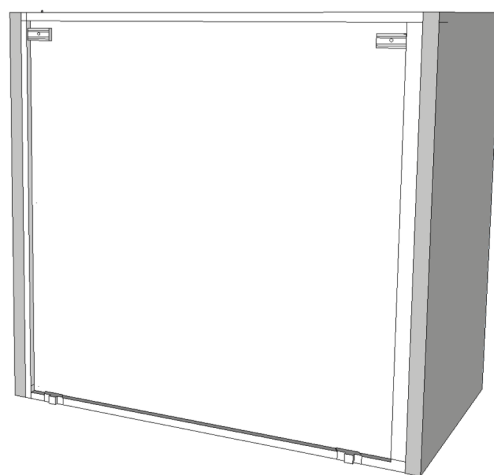


Vous munir du côté BOCKLIP, de vos vis de 25 mm et de vos outils !

Rendu final : Le côté bocklip

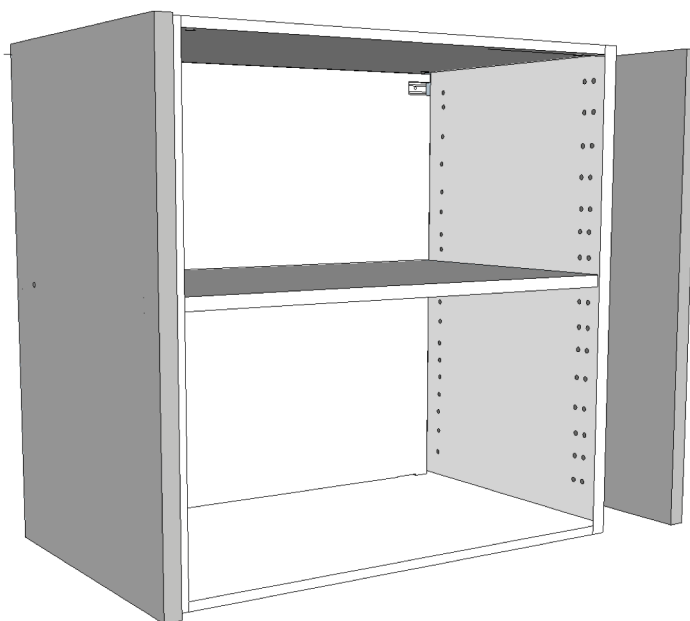


Vue de face

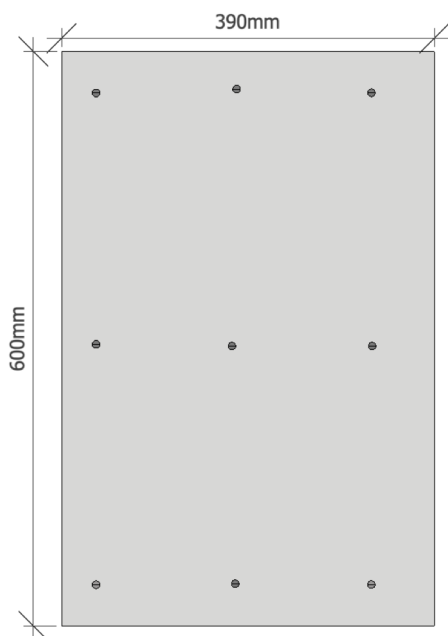


Vue de dos

Montage : avant de fixer les caissons suspendus au mur, assemblez le côté sur le caisson ikéa.



Veillez toujours suivre les consignes de sécurité qui s'appliquent à votre meuble ou à votre électroménager. Fixez toujours vos meubles bas et hauts au mur pour une meilleur répartition du poids, surtout avec des façades de haute densité comme celles de Bocklip. Utilisez les supports de fixation d'Ikéa.

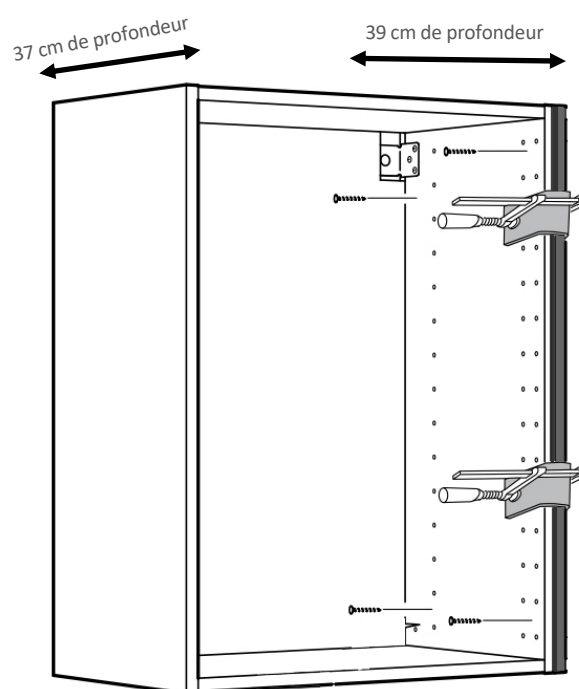


Montage : voici comment répartir les repères sur les côté du cadre du meuble pour vissez ou coller le côté sur le meuble Ikéa.

Montage : placez le côté comme indiqué ci-dessous. Assurez vous qu'il soit bien ajusté et bien callé sur le haut du caisson. Le côté positionné va déborder de 19 mm pour être aligné par la suite à la porte.

Maintenir le côté de préférence avec des serres joints. Prenez des vis de 25 mm, répartissez les vis et vissez.

Vous pouvez choisir de coller le côté avec de la colle silicone ! Ca marchera aussi .



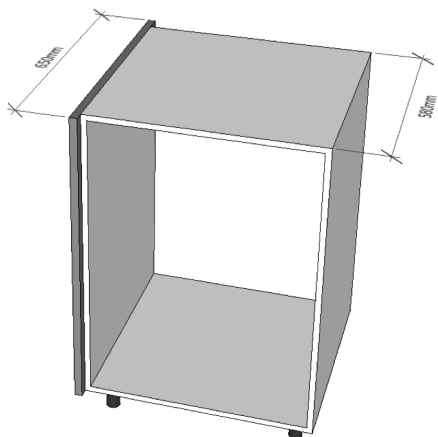

Veillez toujours suivre les consignes de sécurité qui s'appliquent à votre meuble ou à votre électroménager. Fixez toujours vos meubles bas et hauts au mur pour une meilleur répartition du poids, surtout avec des façades de haute densité comme celles de Bocklip. Utilisez les supports de fixation d'Ikéo.

Il existe plusieurs côtés de différentes tailles

Montage :

Un caisson de H800 L 600 mm le caisson bas standard ikéa, Si vous avez besoin d'un côté , Bocklip vous fournit toujours le coté de profondeur P 650 mm à **recouper** (plus de souplesse dans le plan de travail) !

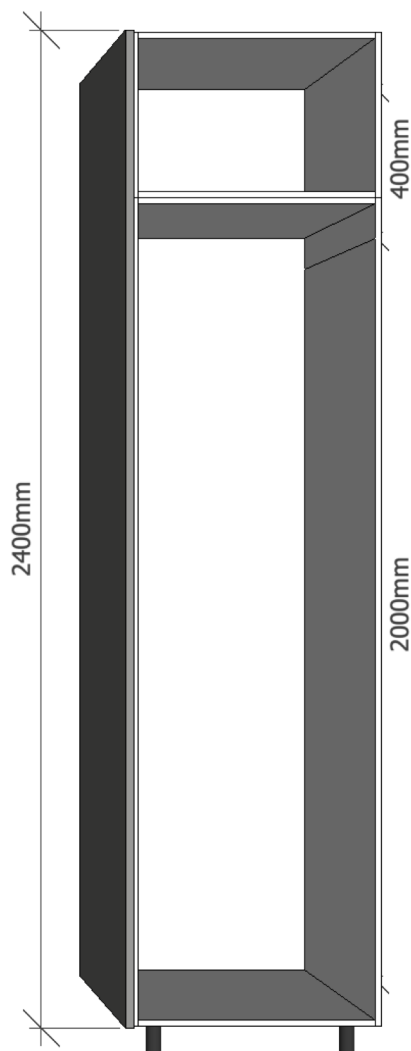
SI VOUS AVEZ BESOIN D'UN JAMBAGE DE H880 L 650 MM OU D'UNE DIMENTION SUR MESURE C'EST POSSIBLE SUR DEMANDE !



Montage :

Un caisson de H 2000 L600 + H400 L 600 mm deux caissons montés l'un au dessus de l'autre , si vous avez besoin d'un seul côté, Bocklip vous fournit le coté de toute hauteur H2400 L 620 mm,

SI VOUS AVEZ BESOIN DE PLUS DE PROFONDEUR IL FAUT NOUS DEMANDER C'EST POSSIBLE CHEZ NOUS !



Montage :

C'est le même principe pour des caisson hauts : Deux caissons de H 600 P 390 mm Bocklip peut vous fournir des côtés de H1200 P 390mm



Veillez toujours suivre les consignes de sécurité qui s'appliquent à votre meuble ou à votre électroménager. Fixez toujours vos meubles bas et hauts au mur pour une meilleur répartition du poids, surtout avec des façades de haute densité comme celles de Bocklip. Utilisez les supports de fixation d'Ikéa.